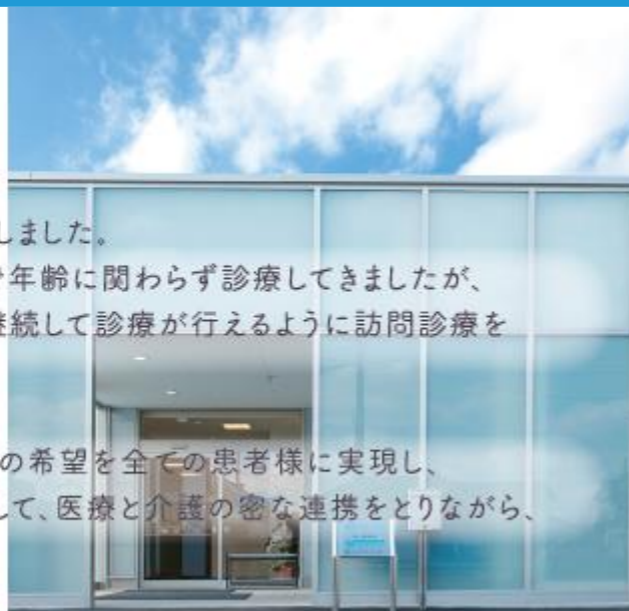


ごあいさつ 院長 鈴木 将

鈴木クリニックは平成22年に大網白里市に開院致しました。
「街のかかりつけ医」を目指して小児から高齢者まで年齢に関わらず診療してきましたが、
高齢になって外来通院が困難になった患者様にも継続して診療が行えるように訪問診療を
始めました。

「住み慣れたご自宅で過ごしたい」、そんな当たり前の希望を全ての患者様に実現し、
地域に根ざした信頼される在宅療養支援診療所として、医療と介護の密な連携をとりながら、
地域医療向上に職員一同努めてまいります。



ご家族へのサポート体制も充実

当院の訪問診療の特徴として「**地域連携室**」を設置しており、
訪問診療専属の相談員を配置しております。

主な業務 ケアマネジャー、介護施設スタッフ、クリニックとの
連絡や調整

対応できること ・訪問時の診察同行
・診療開始前のご相談
・訪問診療が始まった後のお困りごと

※専用窓口(連絡先)がありますので、いつでもお気軽にご相談ください。

訪問診療のご案内

訪問診療とは？

具合が悪くなったときだけ医師が訪問するのではなく、おひとりで通院が困難な患者さまのご自宅に医師が**定期的に診療にうかがい、計画的な医療サービス**をするものです。

定期訪問に加え、**緊急時には365日×24時間体制**で対応、必要に応じて臨時往診や入院先の調整なども行います。



対象となる方

- おひとりで通院するのが難しい方
- 介護サービスを受けている方
- パーキンソン病などの難病の方
- 高齢で定期的な健康管理が必要な方
- ご家族の介護で手が離せない方
- 認知症や寝たきりの方
- 経管栄養・カテーテル類・人工呼吸器の管理が必要な方
- 癌の治療が終了し、最期まで自宅で過ごしたい方

ご利用の流れ



- ① お問合せ
まずはケアマネジャーや病院医療相談員にご相談ください。主治医がいない場合は当クリニックへご相談ください。
- ② ご説明・ご相談
今後の診療計画について、サービス内容や訪問回数や時間などのご相談をします。(可能であれば主治医からの紹介状を頂けると計画が立てやすいです)
- ③ 訪問診療開始
計画に沿って訪問診療を開始します。

訪問診療4つの安心

- ① 通院が困難な患者さまのご自宅(施設)へ**医師が定期的**に診療に伺います。
- ② 緊急時には**24時間365日**対応します。
- ③ 終末期医療(ターミナルケア)やお看取りについても積極的に対応します。
- ④ 入院をご希望の場合は、系列病院や近隣の医療機関と連携し、スムーズに治療が受けられるように調整します。

診療費について

月2回診療・1割負担の方が利用した場合

医療保険		介護保険		
在宅時医学 総合管理科	+	在宅患者 訪問診療科	+	居宅療養 管理指導費
II				
ご自宅		施設		
約 6,000 円~/月		約 1,900 円~/月		
在宅医療は健康保険が適用され、 ご負担頂く医療費には上限があります。詳しくはお問合せください。				

※在宅時医学総合管理料は病気の重症度によって異なります。
※緊急対応・検査・処置によって診療費が異なります。
※各種施設基準等の加算は含んでおりません。

訪問対象エリア

エリア外地域であっても、
個別に検討致しますのでご相談ください。



内科 循環器内科 精神科

診療時間	月	火	水	木	金	土
08:30-12:00	●	●	/	●	●	●
14:30-18:00	●	●	/	●	●	●
受付時間	午前8:30-11:50(土曜のみ-12:00) 午後14:30-18:00					
休診日	水曜・日曜・祝日					



クリニック内
駐車場
P15台
バス停
「北四天木」
「臨海荘入口」
徒歩各3分

☎0475-71-3805 〒299-3203 千葉県大網白里市四天木乙 2827-21

鈴木クリニック

